

Lubomír Janota
Nádražní 698, Lednice
IČ: 12317543

Krytá střelnice
Lednice
Nádražní ulice 675

PROVOZNÍ ŘÁD

STŘELNICE

Doplněk 2026

Přílohy:

- 1. Technická dokumentace**
- 2. Ustanovení správci střelnice, způsob viditelného označení správce střelnice**
- 3. Vymezení zbraní a střeliva, se kterými lze na střelnici střílet**

1 Obsah

I.	ADMINISTRATIVNĚ-PROVOZNÍ NÁLEŽITOSTI.....	3
1.	Provozovatel střelnice	3
2.	Místo provozování střelnice	3
3.	Vlastník pozemku	3
4.	Určení střelnice	3
5.	Vymezení denní a roční doby, ve které je dovoleno na střelnici provádět střelbu	3
6.	Způsob vedení seznamu osob, které budou na střelnici provádět střelbu a zbraní, které k tomu použijí. 3	
7.	Způsob ověření totožnosti osoby, která na střelnici provádí střelbu	4
8.	Způsob ustanovování a vymezení úkolů správce střelnice	4
9.	Povinnosti provozovatele střelnice	4
10.	Povinnosti správce střelnice	4
11.	Řídící střelby.....	5
II.	TECHNICKÁ A ORGANIZAČNÍ OPATŘENÍ	5
1.	Technická opatření.....	5
1.1.	Zařízení střelnice.....	5
1.2.	Ohrožený prostor střelnice	6
2.	Technicko-organizační opatření.....	6
2.1.	Opatření proti nebezpečnému úniku střel mimo ohrožený prostor (opatření proti přestřelení nebo prostřelení technických ochranných prvků střelnice)	6
2.1.	Opatření proti nebezpečným odrazům střel a jejich střepin	6
2.2.	Opatření proti poškození zařízení střelnice střelbou, pokud by v důsledku takového poškození mohlo dojít k ohrožení života nebo zdraví osob	6
2.3.	Opatření proti vstupu nezúčastněných osob do ohroženého prostoru, je-li prováděna střelba.	6
2.4.	Pravidla pro bezpečné provádění střelby a bezpečné zacházení se zbraní a střelivem, jejich bezpečné používání, kontrolu, odkládání, vnášení a odnášení.	6
2.5.	Dopadiště	7
2.6.	Terče a terčová zařízení	8
2.7.	Ochranné prvky	8
2.8.	Zásady bezpečné střelby a bezpečného zacházení se zbraněmi a střelivem.....	8
2.9.	Postup při nabíjení a vybíjení zbraně	9
2.10.	Stanovení způsobu střelby a vymezení směrů a mezních dálek střelby	11
2.11.	Vymezení palebné a terčové čáry	11
2.12.	Vymezení pohyblivé palebné a pohyblivé terčové čáry	12
2.13.	Vymezení zbraní a střeliva, se kterými lze na střelnici střílet	12
2.14.	Příprava střelnice ke střelbě	12
2.15.	Příprava a průběh střelby	12
2.16.	Ukončení střelby.....	13
2.17.	Pravidla pohybu osob v prostoru střelnice	13
2.18.	Opatření pro střelbu z pohyblivé palebné čáry podle čl. 4. 1. přílohy 3, zákona č. 90/2024 Sb. 13	
2.19.	Opatření pro zapsanou zkouškovou střelnici podle nařízení vlády č. 238/2025 Sb.	14
2.20.	Postup při vzniku mimořádné události	16
2.20.1.	Všeobecné zásady	16
2.20.2.	Úraz.....	16
2.20.3.	Požár	16
2.20.4.	Ztráta zbraně nebo střeliva	17
2.20.5.	Jiná mimořádná událost.....	17

I. ADMINSTRATIVNĚ-PROVOZNÍ NÁLEŽITOSTI

Tento provozní řád je zpracován podle Zákona o střelných zbraních a střelivu číslo 90/2024 Sb. Sb. v aktuálním znění. Tento provozní řád aktualizuje dosavadní provozní řád střelnice vydaný dne 01. 09. 2025 a uvádí jej do souladu s legislativou účinnou od 1. 1. 2026.

1. Provozovatel střelnice

Provozovatelem střelnice je fyzická podnikající osoba:

Název : **Lubomír Janota**
Sídlo : Nádražní 698, Lednice
IČ : 12317543

2. Místo provozování střelnice

kraj : Jihomoravský
okres : Břeclav
Obec : Lednice
katastr : Lednice
pozemek p. č. : 575/14
umístění střelnice : 1PP objektu č. p. 698
GPS : 48°47'40.17"N, 16°48'04.07"E
Majitel objektu : J.A.M. SPORT, s.r.o., Nádražní 375, 691 44 Lednice,
IČ 25324926.

3. Určení střelnice

Střelnice je určena ke střelbě z malorážek, krátkých palných zbraní, dlouhých palných zbraní a brokovnic.

Podle způsobu provozování se jedná o stálou a zapsanou zkouškovou střelnici. Podle konstrukce se jedná o krytou střelnici.

Střelnice **je** používána k podnikatelským účelům.

Střelnice **je** přístupná veřejnosti.

Střelnice **je** zřízena na dobu neurčitou.

4. Vymezení denní a roční doby, ve které je dovoleno na střelnici provádět střelbu

Provozní doba střelnice je stanovena celoročně, 7 dní v týdnu od 06:00 do 22:00 hod.

5. Způsob vedení seznamu osob, které budou na střelnici provádět střelbu a zbraní, které k tomu použijí

Seznam osob, které budou na střelnici provádět střelbu a zbraní které k tomu použijí, je veden v provozní knize střelnice (dále jen provozní kniha).

V provozní knize střelnice se uvede jméno, příjmení, druh a číslo dokladu totožnosti osoby, která na střelnici provádí střelbu, datum a čas užívání střelnice a v případě cizince také jeho státní příslušnost.

Dále se do provozní knihy uvede zbraň (zbraně) ze které (kterých) bude střílet.

Provozní kniha je vedena písemně nebo elektronicky.

6. Způsob ověření totožnosti osoby, která na střelnici provádí střelbu

Totožnost osoby, která na střelnici provádí střelbu, ověří přítomný správce střelnice podle dokladu totožnosti, který je osoba která chce provádět střelbu povinna na vyžádání předložit.

7. Způsob ustanovování a vymezení úkolů správce střelnice

Správce střelnice ustanovuje provozovatel střelnice jejich ohlášením na policii České republiky. Po souhlasu policie České republiky uvede provozovatel střelnice seznam správců jako přílohu 2 tohoto provozního řádu střelnice. Způsob viditelného označení správce střelnice je uveden v příloze 2.

Úkoly správce střelnice jsou vymezeny písemně tímto provozním řádem střelnice.

8. Povinnosti provozovatele střelnice

Provozovatel střelnice je dále povinen

- a) zajistit seznámení osob, které budou na střelnici provádět střelbu, s provozním řádem střelnice a dohlížet na jeho dodržování,
- b) zajistit zpřístupnění aktuálního znění provozního řádu střelnice na střelnici a předložit jej včetně každé jeho změny bez zbytečného odkladu krajskému ředitelství policie; provozní řád střelnice, který nebyl zpřístupněn na střelnici nebo předložen krajskému ředitelství policie, se považuje za neúčinný,
- c) provést změnu provozního řádu střelnice v případech, kdy již neodpovídá podmínkám provozování střelnice nebo požadavkům aktuálního zákona o zbraních a střelivu,
- d) ustanovit správce střelnice a oznámit krajskému ředitelství policie bez zbytečného odkladu ustanovení a ukončení výkonu funkce každého správce střelnice a
- e) zajistit vedení provozní knihy střelnice a její uchování nejméně po dobu 36 měsíců po skončení daného kalendářního roku.

Provozovatel střelnice je povinen kromě zápisu do provozní knihy střelnice zajistit zápis do centrálního registru zbraní v případě, že na střelnici provádí střelbu cizinec, který nemá místo pobytu na území České republiky a který se neprokáže oprávněním pro přeshraniční přemístění zbraně nebo střeliva. Tento zápis musí být proveden do centrálního registru zbraní v obdobném rozsahu jako zápis do provozní knihy střelnice, a to bez zbytečného odkladu a v mimořádných odůvodněných případech pak nejdéle do 2 pracovních dnů ode dne, kdy cizinec na střelnici prováděl střelbu.

9. Povinnosti správce střelnice

Správce střelnice může provozovatel střelnice ustanovit plně svéprávnou zletilou osobu, která je držitelem zbrojního oprávnění a která je

- a) provozovatelem střelnice;
- b) členem nebo společníkem provozovatele střelnice nebo členem jeho orgánu;
- c) odpovědným zástupcem provozovatele střelnice, byl-li ustanoven, nebo
- d) v pracovněprávním nebo obdobném vztahu k provozovateli střelnice.

Správce střelnice v souladu s provozním řádem střelnice dohlíží na dodržování provozního řádu střelnice a je oprávněn za účelem zajištění bezpečného nakládání se zbraněmi a střelivem udělovat osobám na střelnici pokyny.

10. Řídící střelby

Správce střelnice může určit řídicího střelby, který správci střelnice poskytuje součinnost při dohledu nad dodržováním provozního řádu střelnice a při zajišťování bezpečného nakládání se zbraněmi a střelivem na střelnici.

Řídícím střelby může být určena plně svéprávná zletilá osoba, která je držitelem zbrojního oprávnění.

O určení řídicího střelby musí být vyhotoven písemný záznam, který podepíše správce střelnice a řídicí střelby a ve kterém se vymezi rozsah úkolů řídicího střelby; není-li záznam vyhotoven, je určení řídicího střelby neplatné. Tento záznam se uchovává obdobně jako provozní kniha střelnice.

II. TECHNICKÁ A ORGANIZAČNÍ OPATŘENÍ

Při stanovování technických a organizačních opatření provozního řádu střelnice se vychází v souladu s ustanovením odst. 4.2, přílohy č. 3 k zákonu č. 90/2024 Sb. z předpokladu jejich dodržování průměrně způsobilým střelcem, který dbá zvýšené opatrnosti při zacházení se zbraní a střelivem; nekázeň a hrubé chyby při zamíření se nepředpokládají.

1. Technická opatření

1.1. Zařízení střelnice

Střelnice je tvořena střelištěm, výstřelným prostorem, terčovým prostorem a dopadištěm střel. Zařízení střelnice je zakresleno v technické dokumentaci v příloze 1.

Střelnice je umístěna v 1. podzemním podlaží budovy. Přístup na střelnici je schodištěm v zadní části střelnice mimo ohrožený prostor střelnice.

Na střelnici je možné používat dvě střeliště, střeliště ST1 nebo střeliště ST2. Střeliště ST1 je určeno pro střelbu z pevné palebné čáry na terče v pevných dálkách střelby. Střeliště ST2 je určeno pro střelbu s pohyblivou palebnou čarou na terče v pevných dálkách střelby.

Pro střelbu na střelišti ST1 je střelnice rozdělena na 6 střeleckých stavů pro střelbu na vzdálenosti do 25 m. V každém střeleckém stavu může střílet pouze jeden střelec, současně může provádět střelbu 6 střelců. Minimální šířka jednoho střeleckého stavu je 1,10 m, minimální hloubka střeleckého stanoviště je 1,50 m. Střelecká stanoviště jsou umístěna ve střeleckých boxech oddělujících jednotlivá stanoviště neprůstřelnou přepážkou. Na podlaze střeleckých stanovišť ve střeleckých boxech je vyznačena pevná palebná čára.

Pro střelbu s pohyblivou palebnou čarou je na střelnici zřízen jeden střelecký stav pro střelbu jednoho střelce. Prostor pohyblivé palebné čáry začíná před střeleckými boxy a končí vždy nejméně 3 m před terčovým zařízením, na které je vedena střelba, za předpokladu dodržení minimální bezpečné dálky střelby.

V záchytném prostoru střelnice je umístěn lapač, který uzavírá výstřelný prostor.

Střelnice je vybavena 6 podélnými terčovými drahami s terčovým zařízením pro střelbu ze střeleckých boxů na vzdálenosti do 25 m a soupravou terčů IPSC pro střelbu z pohyblivé palebné čáry.

1.2. Ohrožený prostor střelnice

Ohrožený prostor střelnice je prostor, v němž může být **při dodržení pravidel** a opatření stanovených provozním řádem střelnice ohrožen život nebo zdraví účinkem kinetické energie střel, střepin nebo povýstřelových zplodin. Ohrožený prostor je zakreslen v technické dokumentaci v příloze 1.

V ohroženém prostoru střelnice se nenachází žádný předmět, plocha ani hrana, které by hrozily odrazem střel nebo jejich fragmentů zpět ke střelci.

Povýstřelové zplodiny jsou odváděny vzduchotechnikou a život nebo zdraví nejsou jejich účinkem ohrožena

V průběhu střelby platí přísný zákaz vstupu do ohroženého prostoru.

Nekázeň při střelbě, hrubé chyby zamíření, záměna zbraní a střeliva, jsou považovány v duchu ČSN 39 5401 za závažné a hrubé porušení pravidel střelby a tohoto provozního řádu střelnice a provinilá osoba bude neprodleně vykázána ze střelnice.

2. Technicko-organizační opatření

Pravidla pro bezpečné provádění střelby a bezpečné zacházení se zbraní a střelivem, jejich bezpečné používání, kontrolu, odkládání, vnášení a odnášení jsou stanovena následujícími technicko-organizačními opatřeními.

2.1. Opatření proti nebezpečnému úniku střel mimo ohrožený prostor (opatření proti přestřelení nebo prostřelení technických ochranných prvků střelnice)

Střelnice je vybudována jako tunelová krytá, obvodové zdi, strop a podlaha jsou neprůstřelné pro zbraně a střelivo povolené na střelnici. Únik střel mimo ohrožený prostor nebo prostřelení technických a ochranných prvků střelnice není možný.

2.1. Opatření proti nebezpečným odrazům střel a jejich střepin

Lapač střel je konstrukčně řešen tak, že zamezuje zpětnému odrazu střel a jejich fragmentů ke střelcům. Všechny plochy a hrany ve výstřelném prostoru, od kterých by mohlo dojít ke zpětnému odrazu střel nebo jejich fragmentů jsou pokryty protiodrazovým obkladem.

2.2. Opatření proti poškození zařízení střelnice střelbou, pokud by v důsledku takového poškození mohlo dojít k ohrožení života nebo zdraví osob

Ve výstřelném prostoru střelnice se nenachází žádné zařízení, při jehož poškození střelbou by mohlo dojít k ohrožení života nebo zdraví osob.

2.3. Opatření proti vstupu nezúčastněných osob do ohroženého prostoru, je-li prováděna střelba.

Střelnice je v průběhu střelby uzavřena a v průběhu střelby nemají nezúčastněné osoby možnost vstupu na střelnici. Kování vstupních dveří je opatřeno koulí na vnější straně dveří.

2.4. Pravidla pro bezpečné provádění střelby a bezpečné zacházení se zbraní a střelivem, jejich bezpečné používání, kontrolu, odkládání, vnášení a odnášení.

Každý návštěvník střelnice je povinen:

- dbát zvýšené opatrnosti při pobytu v celém areálu střelnice,
- bezvýhradně dodržovat pokyny správce střelnice, řídicího střelby a instruktora střelby.

Je-li některou z oprávněných nebo pověřených osob střelnice návštěvník střelnice, nebo střelec vykázan ze střelnice pro porušení podmínek bezpečné střelby, je povinen bezodkladně tak učinit.

Povinnosti střelců jsou dány tímto provozním řádem střelnice, který jsou všichni povinni bezvýhradně dodržovat. Před zahájením jakékoliv činnosti na střelnici je povinen každý střelec seznámit se s tímto provozním řádem střelnice a svůj souhlas s jeho dodržováním stvrdit vlastnoručním podpisem v provozní knize střelnice.

Každý střelec je zodpovědný za bezpečnou manipulaci se zbraní a střelivem.

V prostoru střelišť je zakázáno jíst, pít a kouřit.

Každý návštěvník střelnice se účastní střelb na vlastní nebezpečí.

Všechny osoby přítomné na střelišti v průběhu střelb (střelci, instruktoři, správce střelnice) musí mít nasazeny účinné chrániče sluchu a střelci střelecké brýle.

Pokud majitel zbraně svěří (zapůjčí) zbraň ke střelbě osobě, která nemá zbrojní oprávnění, přejímá za tuto osobu plnou zodpovědnost a je povinen osobně zajistit dodržení podmínek bezpečné střelby.

Provozovatel střelnice neručí za věci ponechané na střelnici.

Každý, kdo způsobí na zařízení střelnice škodu, je povinen ji po dohodě s provozovatelem uhradit.

JE PŘÍSNĚ ZAKÁZÁNO:

- Mířit zbraní na osoby přítomné na střelnici, a to i nenabitou zbraní, nebo nabitou a zajištěnou zbraní.
- Vstupovat v průběhu střelby do ohroženého prostoru střelnice vyznačeného v situačním nákresu střelnice a ohraničeného výstražnými tabulemi.
- Používat zbraně s neplatnou zkušební značkou, nebo zbraně neodpovídající charakteristikám, uvedených v tomto provozním řádu.
- Používat poškozené zbraně.
- Používat střelivo s vyšším výkonem, než je uvedeno v provozním řádu.
- Střílet na jiné než papírové terče umístěné v dřevěných rámech.

JAKÉKOLIV ZAMÍŘENÍ NABITÉ ZBRANĚ MIMO POVOLENÝ PROSTOR STŘELBY JE POVAŽOVÁNO ZA HRUBÉ PORUŠENÍ TOHOTO PROVOZNÍHO ŘÁDU A STŘELEC, KTERÝ SE TAKTO PROVINIL, BUDE IHNEDE ZE STŘELNICE VYKÁZÁN.

Se zbraní se vždy manipuluje, jako kdyby byla nabitá.

Nabití zbraně je možné pouze na střeleckém stanovišti při přípravě ke střelbě.

2.5. Dopadiště

Dopadiště střelnice navazuje na výstřelný prostor a je vybaveno lapačem střel v celé šířce a výšce dopadiště.

2.6. Terče a terčová zařízení

Je povolena střelba na

- papírové nebo prostřelovací terče umístěné do terčového zařízení s podélným pojezdem nebo dřevěných rámuů na terčové linii, která se nachází vždy před lapačem střel;
- kovové terče typu Popper a gong na terčové linii, která se nachází vždy před lapačem střel.

2.7. Ochranné prvky

Lapač střel, umístěný v dopadišti je konstrukčně proveden tak, že spolehlivě zachytí všechny střely a jejich fragmenty a zabrání jejich úniku mimo ohrožený prostor.

Všechny plochy a hrany ve výstřelném prostoru a dopadišti hrozící odrazem střel a jejich fragmentů mimo ohrožený prostor jsou opatřeny protiodrazovým obkladem, který zajistí jejich zastavení a zabrání jejich úniku mimo ohrožený prostor.

2.8. Zásady bezpečné střelby a bezpečného zacházení se zbraněmi a střelivem

Se zbraněmi a střelivem může zacházet pouze osoba, která je držitelem zbrojního oprávnění a je seznámena s pravidly obsluhy zbraně a střeliva. Osoba, která není držitelem zbrojního oprávnění, může se zbraněmi a střelivem zacházet pouze pod dohledem instruktora, který je držitelem zbrojního oprávnění a na jeho pokyn.

Na střelnici je povoleno vnášet zbraně pouze v nenabitém stavu.

Nenabitým stavem zbraně se rozumí, že zbraň není nabita náboji v zásobníku, nábojové schránce, nábojové komoře hlavně nebo v nábojových komorách válce revolveru.

Před každou manipulací se zbraní je osoba, která se zbraní zachází povinna se přesvědčit, že v nábojové komoře zbraně není náboj.

Nabití zbraně je povoleno pouze na střeleckém stanovišti po pokynu správce střelnice nebo řídicího střelby ke střelbě.

Odkládat zbraně je možné pouze na střelecký stůl střeleckého stanoviště na kterém je prováděna střelba.

Střelba může být prováděna pouze v souladu s ustanoveními tohoto provozního řádu střelnice.

Na střelnici je povolena střelba pouze ze zbraní dovolených tímto provozním řádem střelnice.

Střelivo používané na střelnici musí odpovídat normám stanovených tímto provozním řádem střelnice.

Po ukončení střelby je každý střelec povinen vybit zbraň na střeleckém stanovišti.

Vnášet zbraně ze střelnice je povoleno pouze v nenabitém stavu.

Zbraně a střelivo mohou být zapůjčeny ke střelbě na střelnici pouze osobám, které jsou držiteli zbrojního oprávnění příslušné skupiny. Osobám, které nejsou držitelem zbrojního oprávnění, může být zbraň a střelivo zapůjčeno pouze pod dohledem instruktora, který je držitelem zbrojního oprávnění a za jeho stálého dozoru.

Při používání zbraní je přísně zakázáno

- Nabíjet zbraně mimo střelecké stanoviště střelnice.
- Mířit zbraní na osoby, a to i nenabitou zbraní, nebo nabitou a zajištěnou zbraní.
- Mířit nabitou zbraní na střelnici mimo dovolený směr střelby.

- Používat střelivo s jinými charakteristikami, než je pro danou zbraň povoleno.

2.9. Postup při nabíjení a vybíjení zbraně

Se zbraní se vždy manipuluje, jako kdyby byla nabitá.

Nabití zbraně je možné pouze na střeleckém stanovišti při přípravě ke střelbě.

1. Pistole

Nabití zbraně

- Zbraň a zásobník se vyjme z pouzdra nebo obalu.
- Do zásobníku se vloží potřebný počet nábojů.
- Zbraň se uchopí tak aby hlaveň mířila do výstřelného prostoru s prstem mimo spoušť podél rámu zbraně.
- Zásobník s náboji se vsune do zbraně.
- Závěr se stáhne do zadní polohy a uvolní se.
- Tím dojde ke vsunutí náboje do hlavně a je možné zahájit střelbu. Pokud to vyžadují pravidla soutěže, vloží se zbraň před zahájením střelby do pouzdra.

U jednoranové pistole střelec otevře závěr, vloží náboj do nábojové komory a uzavře závěr.

Vybítí zbraně

Ukončení střelby spotřebováním nábojů ve zbrani

- Při ukončení střelby spotřebováním nábojů ve zbrani se zbraň uchopí tak aby hlaveň mířila do výstřelného prostoru s prstem mimo spoušť podél rámu zbraně.
- Ze zbraně se vyjme prázdný zásobník.
- Uvolní se závěr a kohout se spustí do přední polohy, nebo se dá rána jistoty směrem k terči.
- Zbraň bez zásobníku a zásobník samostatně se uloží do pouzdra nebo obalu.

Ukončení střelby v případě nespotřebování všech nábojů ve zbrani

- Nedošlo-li při střelbě ke spotřebování všech nábojů, uchopí se zbraň tak, aby hlaveň mířila do výstřelného prostoru s prstem mimo spoušť podél rámu zbraně.
- Vyjme se zásobník se zbylými náboji.
- Závěr se stáhne do zadní polohy a vyhodí se nepoužitý náboj z hlavně.
- Uvolní se závěr a kohout se spustí do přední polohy, nebo se dá rána jistoty směrem k terči.
- Zbraň bez zásobníku a zásobník samostatně se uloží do pouzdra nebo obalu.

U jednoranové zbraně se otevře závěr, vyjme se prázdná nábojnice nebo nepoužitý náboj, zavře se závěr a kohout se spustí do přední polohy, nebo se dá rána jistoty směrem k terči.

U Výhradně dvojčinné zbraně se pouze dá rána jistoty směrem k terči.

2. Revolver

Nabití zbraně

- Zbraň se vyjme z pouzdra nebo obalu.
- Zbraň se uchopí tak aby hlaveň mířila do výstřelného prostoru s prstem mimo spoušť podél rámu zbraně, a vyklopí se nábojový válec.
- Do nábojového válce se vloží potřebný počet nábojů a válec se zaklopí.

- d) Zahájí se střelba. Pokud to vyžadují pravidla soutěže, vloží se zbraň před zahájením střelby do pouzdra.

Vybití zbraně

- a) Při ukončení střelby se zbraň uchopí tak aby hlaveň mířila do výstřelného prostoru s prstem mimo spoušť podél rámu zbraně.
- b) Vyklopí se válec a vyjmou se prázdné nábojnice a nespotřebované náboje.
- c) Nábojový válec se zaklopí do zbraně a kohout se spustí do přední polohy, nebo se dá rána jistoty směrem k terči.
- d) Zbraň se uloží do pouzdra nebo obalu.

3. Puška

Nabití zbraně

- a) Zbraň a zásobník se vyjme z pouzdra nebo obalu.
- b) Do zásobníku se vloží potřebný počet nábojů.
- c) Zbraň se uchopí tak aby hlaveň mířila do výstřelného prostoru s prstem mimo spoušť podél rámu zbraně.
- d) Zásobník s náboji se vsune do zbraně.
- e) Závěr se stáhne do zadní polohy a uvolní se.
- f) Tím dojde ke vsunutí náboje do hlavně a je možné zahájit střelbu.

U jednoranové pušky se otevře závěr, vyjme se prázdná nábojnice, zavře se závěr a dá se rána jistoty směrem k terči.

Vybití zbraně

Ukončení střelby spotřebováním nábojů ve zbrani

- j) Při ukončení střelby spotřebováním nábojů ve zbrani se zbraň uchopí tak aby hlaveň mířila do výstřelného prostoru s prstem mimo spoušť podél rámu zbraně.
- k) Ze zbraně se vyjme prázdný zásobník.
- l) Uvolní se závěr a kohout se spustí do přední polohy, nebo se dá rána jistoty směrem k terči.
- m) Zbraň bez zásobníku a zásobník samostatně se uloží do pouzdra nebo obalu.

Ukončení střelby v případě nespotřebování všech nábojů ve zbrani

- n) Nedošlo-li při střelbě ke spotřebování všech nábojů, uchopí se zbraň tak, aby hlaveň mířila do výstřelného prostoru s prstem mimo spoušť podél rámu zbraně.
- o) Vyjme se zásobník se zbylými náboji.
- p) Závěr se stáhne do zadní polohy a vyhodí se nepoužitý náboj z hlavně.
- q) Uvolní se závěr a kohout se spustí do přední polohy, nebo se dá rána jistoty směrem k terči.
- r) Zbraň bez zásobníku a zásobník samostatně se uloží do pouzdra nebo obalu.

U jednoranové zbraně se otevře závěr, vyjme se prázdná nábojnice nebo nepoužitý náboj, zavře se závěr a kohout se spustí do přední polohy, nebo se dá rána jistoty směrem k terči.

4. Brokovnice

Nabití zbraně

- a) Zbraň se vyjme z pouzdra nebo obalu.

- b) Zbraň se uchopí tak aby hlaveň mířila do výstřelného prostoru s prstem mimo spoušť podél rámu zbraně.
- c) Otevřou se nábojové komory (nábojová komora u jednoranové brokovnice) a vloží se náboj nebo náboje do nábojových komor (nábojové komory).
- d) Zavřou se nábojové komory a provede se střelba.

U samonabíjecích nebo opakovacích brokovnic se postupuje stejně jako při nabití pušky.

Vybití zbraně

- a) Zbraň se uchopí tak aby hlaveň mířila do výstřelného prostoru s prstem mimo spoušť podél rámu zbraně.
- b) Otevřou se nábojové komory, ze kterých jsou tímto pohybem vyhozeny prázdné nábojnice nebo nepoužité náboje.
- c) Vyhozené nábojnice je nutné sebrat a umístit do sběrné nádoby, vyhozené nespotřebované náboje je třeba sebrat a uložit.

U samonabíjecích nebo opakovacích brokovnic se postupuje stejně jako při vybití pušky.

2.10. Stanovení způsobu střelby a vymezení směrů a mezních dálek střelby

Na střelnici je povoleno provádět střelbu na dvou úsecích označených ST1 a ST2.

Na úseku ST1 je možné vést střelbu pouze ze střeleckých stanovišť ve střeleckých boxech.

Střelbu je možné vést pouze vstoje.

popis úseku ST1:

Počet střeleckých stavů	6
Šířka střeleckého stanoviště	1,10 m
Hloubka střeleckého stanoviště	1,50 m
Palebná čára	palebná čára je totožná s přední hranou střeleckých stanovišť.
Povolený směr střelby	povolený směr střelby je ve směru podélné osy střelnice
Povolené způsoby střelby	vstoje
Minimální délka střelby	5 m
Maximální délka střelby	25 m
Maximální úst'ová energie střely	2 200 J
Povolené střelivo	náboj s plášt'ovou střelou náboj s olovenou střelou

Na úseku ST2 je možné vést střelbu z prostoru pohyblivé palebné čáry. Střelbu je možné vést pouze vstoje.

popis úseku ST2:

Počet střeleckých stavů	1
Prostor pohyblivé palebné čáry	Prostor pohyblivé palebné čáry začíná ve vzdálenosti 1 m před přední hranou střeleckých boxů střeliště ST1 a končí ve vzdálenosti 10 m od záchytného zařízení.
Hloubka prostoru pohyblivé palebné čáry	18 m
Povolený směr střelby	povolený směr střelby je ve směru podélné osy střelnice povolený směr střelby se může odchýlit od podélné osy

	střelnice o úhel, ve kterém bude střela spolehlivě zachycena záchytným zařízením (viz situační nákres střelnice)
Povolené způsoby střelby	vstoje
Minimální délka střelby	3 m – za předpokladu dodržení minimální bezpečné délky střelby
Maximální délka střelby	24 m
Maximální úst'ová energie střely	2 200 J
Povolené střelivo	náboj s plášt'ovou střelou náboj s olověnou střelou

V žádném případě nesmí být prováděna střelba na úsecích ST1 a ST2 současně.

2.11. Vymezení palebné a terčové čáry

Pevná palebná čára je totožná s přední hranou střeleckého stanoviště, ze kterého je prováděna střelba.

Terčová čára je dána polohou terče v okamžiku výstřelu.

2.12. Vymezení pohyblivé palebné a pohyblivé terčové čáry

Vymezení pohyblivé palebné a pohyblivé terčové čáry je provedeno v technické dokumentaci v příloze 1.

Pohyblivá terčová čára není vymezena.

2.13. Vymezení zbraní a střeliva, se kterými lze na střelnici střílet

Vymezení zbraní a střeliva, se kterými lze na střelnici střílet je provedeno v příloze 3.

2.14. Příprava střelnice ke střelbě

Před zahájením denních střelb prověří správce střelnice způsobilost střelnice ke střelbě a zajistí neprodlené odstranění všech případně zjištěných závad, bránících bezpečnému průběhu střelby. Zjistí-li správce střelnice neodstranitelné závady, nepovolí zahájení střelby.

Po provedení kontroly uvede správce střelnice, nebo jím pověřená osoba do činnosti vzducho-techniku, osvětlení.

Poté vydá správce povel k zahájení střelby.

2.15. Příprava a průběh střelby

Zbraně přinášené na střelnici musí být vybité a uložené v obalu nebo pouzdru, nebo zlomené. To znamená, že v nábojových komorách nesmí být náboje.

Každý střelec se při příchodu do prostoru střelnice ohlásí u správce střelnice a ohlásí mu z jaké zbraně a jakým střelivem bude střílet a předloží zbraň a střelivo ke kontrole.

Není-li střelec držitelem zbrojního oprávnění, přidělí mu správce střelnice instruktora.

Na pokyn správce střelnice nebo řídicího střelby se střelec odebere na střelecké stanoviště a připraví se ke střelbě.

Po ukončení přípravy ke střelbě provede střelec střelbu podle pravidel soutěže nebo podle pokynů správce střelnice nebo řídicího střelby.

Střelec je na střeleckém stanovišti povinen manipulovat se zbraní tak, aby osa hlavně vždy směřovala pouze do výstřelného prostoru vymezeného, dovoleným směrem střelby.

Nabitou zbraň může střelec na stanovišti vložit do pouzdra, pokud to vyžadují pravidla prováděné střelecké soutěže.

Na pokyn správce střelnice nebo řídicího střelby "UKONČIT STŘELBU", je střelec povinen IHNED ukončit střelbu, VYBÍT a ODLOŽIT zbraň. Poté vyčká na další pokyny.

Při jakékoliv závadě na zbrani nebo zařízení střelnice v průběhu střelby je střelec povinen ihned ukončit střelbu a ohlásit závadu oprávněné nebo pověřené osobě.

Dojde-li v průběhu střelby k jakémukoliv zranění, střelec ihned ukončí střelbu a řídí se pokyny oprávněné nebo pověřené osoby.

V průběhu střelby a před ní je střelcům zakázáno konzumovat alkoholické nápoje. Na střeleckém stanovišti je zakázáno jíst, pít a kouřit.

Oprávněná nebo pověřená osoba je povinna vykázat ze střelby osoby jevící známky požití alkoholických nápojů nebo psychotropních látek. Každý střelec je povinen se na žádost správce střelnice podrobit testu na alkohol a psychotropní látky.

Před střelbou na střelnici se musí každý střelec seznámit s tímto provozním řádem.

Režim na střelišti a v terčovém prostoru se v průběhu střelby řídí individuálním programem střelby, pravidly prováděné střelecké soutěže, nebo programem kurzu.

2.16. Ukončení střelby

Ukončení střelby probíhá v souladu s pravidly střelecké soutěže nebo podle pokynů správce střelnice nebo řídicího střelby. Po ukončení střelby střelec vybije zbraň.

2.17. Pravidla pohybu osob v prostoru střelnice

Vstup na střelnici je možný pouze v době stanovené provozovatelem střelnice za přítomnosti správce střelnice, při dodržení podmínek stanovených tímto provozním řádem. Provozní dobu střelnice určuje provozovatel střelnice podle svého rozhodnutí.

Všechny osoby vstupující do objektu střelnice jsou povinny se při příchodu hlásit u správce střelnice. Na střelnici pak mohou vstoupit až na jeho pokyn.

Pobyt na střelišti je povolen pouze střelcům, kteří bezprostředně provádí střelbu, jejich instruktorům, správci střelnice a řídicímu střelby.

Ostatní osoby jsou v průběhu střelby povinny se zdržovat mimo střelnici.

Všichni vstupující do areálu střelnic musí být seznámeni s rozsahem ohroženého prostoru a se zákazem vstupu do něj.

2.18. Opatření pro střelbu z pohyblivé palebné čáry podle čl. 4. 1. přílohy 3, zákona č. 90/2024 Sb.

Střelba z pohyblivé palebné čáry může být povolena pouze střelcům, kteří prokázali odpovídající stupeň střeleckých dovedností (viz bod 4. 1. přílohy 3, zákona č. 90/2024 Sb.).

Odpovídající stupeň střeleckých dovedností se považuje za prokázaný u

1. Instruktorů a trenérů, kteří jsou zároveň správci na střelnici a jako takoví úspěšně prošli testem a splňují všechny sounáležitosti.
2. Držitelů licence na výuku a výcvik ve střelbě.
3. Osob, které úspěšně splnily test prokázání střeleckých dovedností

V případě kdy správce střelnice nezná střelecké schopnosti střelce, střelce ke střelbě nepustí, dokud neprokáže odpovídající střelecké schopnosti splnění některého z následujících testů:

Testy prokázání střeleckých dovedností:

1) Střelba vstoje: střelba na cíl vzdálenost 10m, velikost cíle standardní IPSC terč, nebo terč o přibližné velikosti tohoto cíle 25cm x 40 cm, 5x výstřel na terč a minimálně terč zasáhnout 4x v čase 10 vteřin.

2) Střelby IPSC, či LOS: střelba z poloh STOJ, KLEK, LEH, vzdálenost 10m, terč IPSC nebo přibližné velikosti 25cm x 40cm, z každé pozice 5x výstřel a z každé pozice minimálně 4x zasáhnout terč v čase 10 vteřin na každou střeleckou polohu.

Správce střelnice je oprávněn zakázat střelbu z pohyblivé palebné čáry komukoliv a kdykoliv bez udání důvodu.

2.19. Opatření pro zapsanou zkouškovou střelnici podle nařízení vlády č. 238/2025 Sb.

2.19.1. Vybavenost prostor zapsané zkouškové střelnice

Postupy pro předvedení bezpečného nakládání se zbraněmi a střelivem budou předváděny na střeleckém stanovišti úseku ST1.

Střelecké stanoviště pro předvedení bezpečného nakládání se zbraněmi a střelivem je vybaveno stolkem umožňujícím bezpečné odkládání zbraní, střeliva a ochranných pomůcek a terčovým zařízením umožňujícím upevnění terče do výstřelného prostoru střelnice.

2.19.2. Zbraně, střelivo a příslušenství pro střelbu

Kulovou zbraní se pro účely provedení praktické části zkoušky odborné způsobilosti a komisionální zkoušky rozumí krátká palná zbraň pro kulové střelivo se středovým zápalem a dlouhá palná zbraň pro kulové střelivo se středovým zápalem nebo pro střelivo s okrajovým zápalem ráže 22 Long Rifle nebo 22 WMR.

Pro účely provedení praktické části zkoušky odborné způsobilosti nebo komisionální zkoušky jsou na zapsané zkouškové střelnici připraveny k použití 2 funkční a střelbyschopné kusy každého z následujících druhů zbraní:

Krátké palné zbraně:

- a) samonabíjecí pistole s dvojitým a jednočinným spoušťovým mechanismem DA/SA a s vnějším bicím kohoutem,
- b) samonabíjecí pistole s bicím mechanismem s přímoběžným úderníkem a
- c) revolver s výklopným válcem s dvojitým a jednočinným spoušťovým mechanismem DA/SA.

dlouhé kulové palné zbraně:

- a) samonabíjecí dlouhá kulová zbraň s odnímatelným zásobníkem a
- b) opakovací dlouhá kulová zbraň s otočným odsuvným závěrem a s odnímatelným zásobníkem.

Zbraně jsou vybaveny mechanickými mířidly, kolimátorem nebo optickým zaměřovačem.

Nejedná se o typy zbraní, jejichž konstrukce a ovládání jsou neobvyklé nebo nestandardní ve srovnání se zbraněmi vyskytujícími se běžně v praxi a dostupnými na trhu. Konkrétní značku a model ke každému typu zbraně, která se použije při praktické části zkoušky odborné způso-

bilosti nebo komisionální zkoušky, a to včetně uvedení typu mířidel a případných doplňků zbraně, provozovatel zapsané zkouškové střelnice zveřejní na svých internetových stránkách nejméně 14 dní před stanoveným termínem zkoušky odborné způsobilosti nebo komisionální zkoušky.

Zbraně pro účely provedení praktické části zkoušky odborné způsobilosti nebo komisionální zkoušky umožňují provedení kontroly zbraně podle následujícího postupu:

Samonabíjecí pistole

1. Provede se vyjmutí zásobníku, po stažení závěru do zadní polohy se přes výhozné okénko provede vizuální kontrola nábojové komory.
2. Provede se kontrola zásobníkové šachty, zda se v ní nenachází zásobník. Tuto kontrolu lze provést vizuálně pohledem přes výhozné okénko při stažení závěru do zadní polohy nebo pohmatem prsty ruky, která nedrží zbraň, přes ústí zásobníkové šachty.
3. Po provedení kontroly lze závěr ponechat v zadní poloze, pokud to konstrukce zbraně umožňuje, nebo jej vypustit do přední polohy. V přední poloze závěru se provede rána jistoty.

Revolver

1. Provede se vyklopení nábojového válce a vizuální kontrola jeho nábojových komor.
2. Odložení zkontrolované zbraně se provede s vyklopeným válcem.

Samonabíjecí dlouhá kulová zbraň

1. Provede se vyjmutí zásobníku. Pokud to konstrukce zbraně umožňuje, provede se vizuální kontrola nábojové komory po stažení závěru do zadní polohy přes výhozné okénko. Pokud konstrukce zbraně vizuální kontrolu nábojové komory přes výhozné okénko neumožňuje, provede se opakované stažení závěru do zadní polohy s následným vypuštěním do přední polohy.
2. Provede se kontrola zásobníkové šachty, zda se v ní nenachází zásobník. Tuto kontrolu lze provést vizuálně pohledem přes výhozné okénko při stažení závěru do zadní polohy nebo pohmatem prsty ruky, která nedrží zbraň, přes ústí zásobníkové šachty.
3. Po provedení kontroly lze závěr ponechat v zadní poloze, pokud to konstrukce zbraně umožňuje, nebo jej vypustit do přední polohy. V přední poloze závěru se provede rána jistoty.

Opakovací dlouhá kulová zbraň s otočným odsuvným závěrem

1. Provede se vyjmutí zásobníku, otevření závěru a následně vizuální kontrola nábojové komory a zásobníkové šachty.
2. Odložení zbraně se provede se závěrem v otevřené poloze. Při uzamčení nenabitě zkontrolované zbraně se provede vypuštění bicího mechanismu prostřednictvím rány jistoty.

Pro účely provedení praktické části zkoušky odborné způsobilosti nebo komisionální zkoušky je na zapsané zkouškové střelnici připraveno k použití alespoň 10 kusů školních nábojů neobsahujících výmetné náplně, nárazové složky ani zápalky se zápalkovou složkou, a to pro každý druh zbraně uvedený výše.

Pro účely provedení střelby na terč je na zapsané zkouškové střelnici k dispozici odpovídající počet

- terčových zařízení a kruhových papírových terčů o průměru 500 mm; jako terč se použije papírový mezinárodní pistolový terč 50/20 nebo jiný papírový terč s vyobrazeným kruhem o průměru 500 mm.
- ochranných brýlí a chráničů sluchu,
- kusů nábojů do každého druhu krátké kulové zbraně a dlouhé kulové zbraně uvedeného výše.
- opor dlouhé kulové zbraně, které neumožňují stabilní fixaci nebo nastavení zamíření zbraně.

2.20. Postup při vzniku mimořádné události

2.20.1. Všeobecné zásady

Každý účastník střelby je povinen se chovat tak, aby nedošlo jeho zaviněním ke vzniku mimořádné události na střelnici. Za vznik mimořádné události na střelnici je považováno:

- Úraz.
- Požár.
- Ztráta zbraně nebo střeliva.
- Jiná mimořádná událost.

Při vzniku mimořádné události jsou všichni přítomní povinni se neodkladně řídit pokyny oprávněné nebo pověřené osoby.

Za likvidaci následků mimořádné události odpovídá přítomný správce střelnice a na odstranění se podílí i správcem určené osoby.

2.20.2. Úraz

Dojde-li na střelnici ke zranění osoby, oprávněné nebo pověřené osoby:

- ihned ukončí střelbu,
- zamezí jakékoliv manipulaci se zbraněmi a střelivem,
- zabrání odchodu všem osobám, přítomným na střelišti v době úrazu.
- podle rozsahu zranění organizuje poskytnutí první pomoci a přivolání záchranné služby.
- sepíše se zúčastněnými záznam o úrazu.

V případě zranění s následkem úmrtí ihned správce střelnice vyrozumí Policii ČR. O všech ostatních případech zranění vyrozumí Policii ČR neprodleně.

2.20.3. Požár

Při vzniku požáru na střelnici nebo v jejím bezprostředním okolí, oprávněné nebo pověřené osoby:

- ihned ukončí střelbu na všech úsecích střelnice,
- zajistí bezpečné odklizení zbraní a střeliva z prostoru ohroženého požárem a vyvedení osob z ohroženého prostoru,
- ohlásí vznik požáru a organizuje hašení požáru podle svých možností,
- po příjezdu hasičů se řídí jejich pokyny.

2.20.4. Ztráta zbraně nebo střeliva

Dojde-li v průběhu činnosti na střelnici ke ztrátě zbraně nebo střeliva, oprávněné nebo pověřené osoby:

- ihned ukončit střelbu,
- zabrání odchodu všem osobám, přítomným na střelnici v době ztráty,
- ohlásí ztrátu Policii ČR a řídí se jejich pokyny.

2.20.5. Jiná mimořádná událost

Za jinou mimořádnou událost je každá událost, která svým důsledkem ohrozí zdraví osob, nebo hmotný majetek

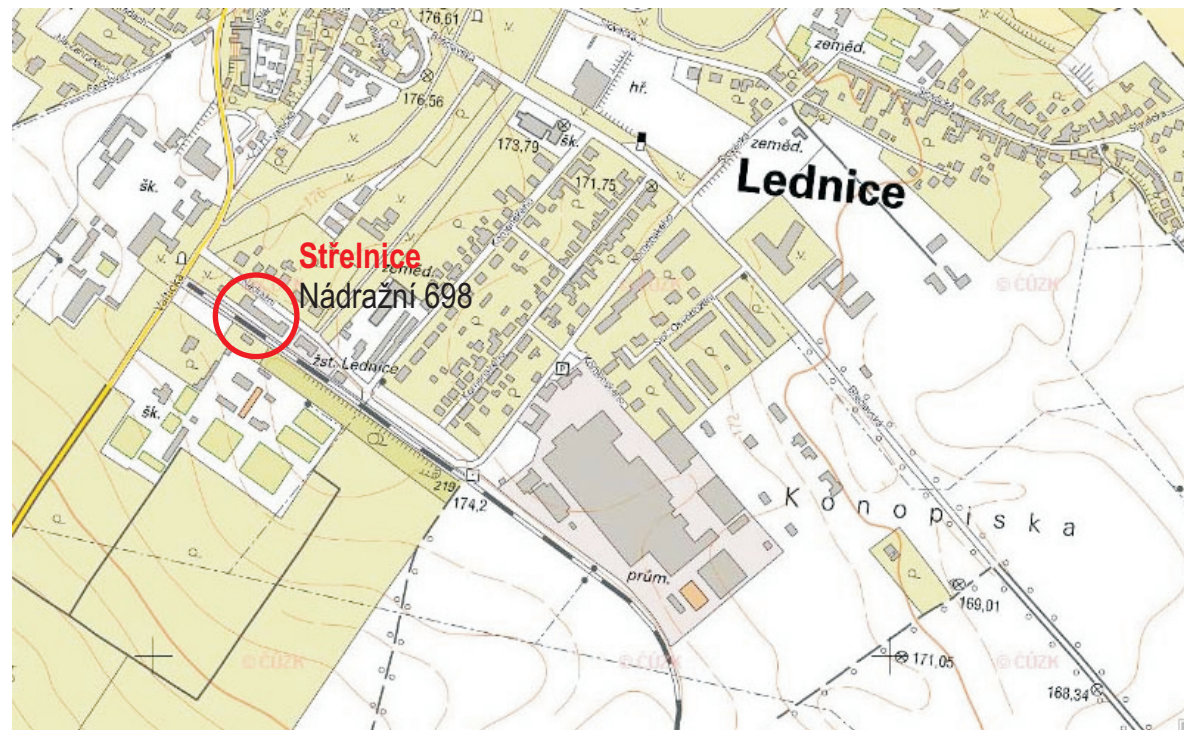
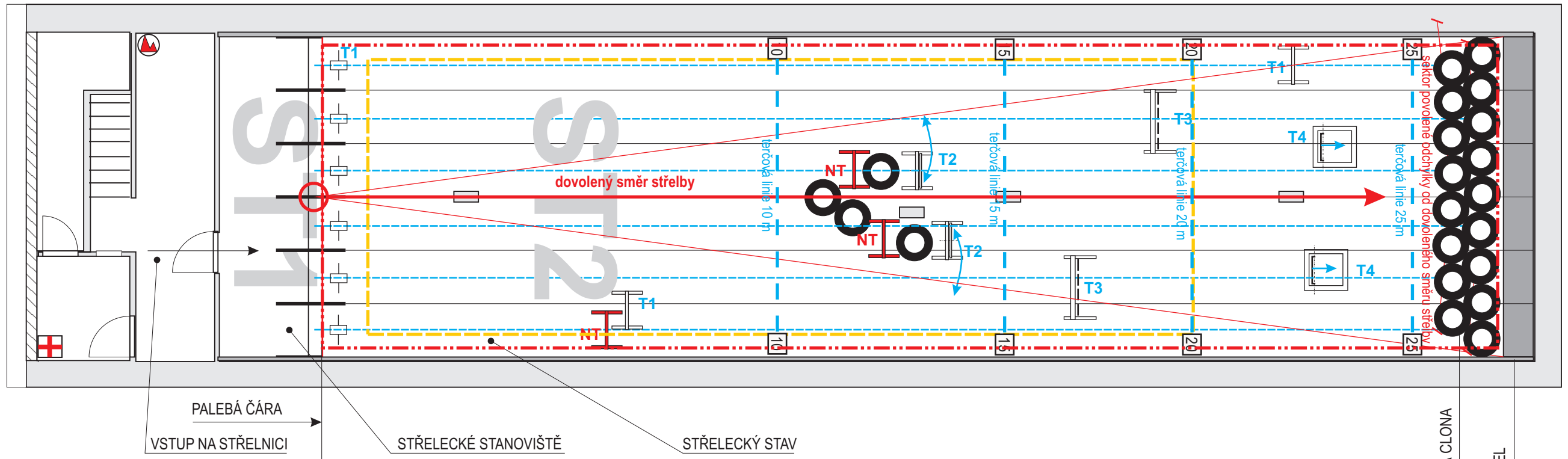
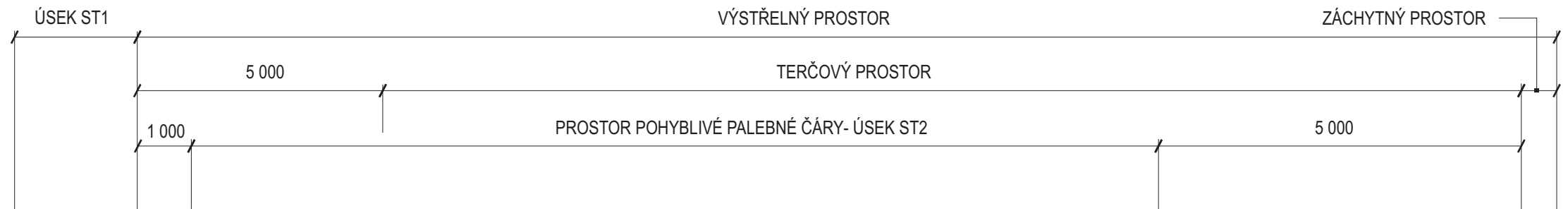
Při vzniku jiné mimořádné události správce střelnice postupuje tak, aby minimalizoval její následky a chránil především zdraví přítomných osob, jejich majetek a vybavení střelnice.

Dáno do užívání dne:

Podpis a razítko provozovatele:

Doplňěk provozního řádu střelnice splňuje požadavky zákona č. 90/2024 Sb.
V Brně 20. 02. 2026

Doc. Ing. Alois Skoupý, CSc.
balistik



Zákres střelnice do mapy širších vztahů

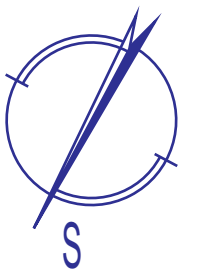
- legenda:
- prostředky 1. pomoci (lékárnička)
 - protipožární prostředky
 - dovolený směr střelby
 - hranice primárního ohroženého prostoru

- T0 podélná tečová dráha (5 x)
- T1 papírový terč (2 x)
- T2 kyvný terč (2 x)
- T3 padací terč GONG (2 x)
- T4 padací terč POPPER (2 x)
- NT neterč - rukojmí (3 x)

UMÍSTĚNÍ TERČŮ T1 - T4 A NT
JE MOŽNÉ V TERČOVÉM PROSTORU
MĚNIT, ZA PŘEDPOKLADU
DODRŽENÍ MINIMÁLNÍ BEZPEČNÉ
DÁLKY STŘELBY A PODMÍNEK BEZPEČNÉ
STŘELBY DEFINOVANÉ PROVOZNÍM
ŘÁDEM STŘELNICE



poznámka:
Při střelbě z pohyblivé palebné čáry je ohrožený prostor
vždy prostor mezi aktuální palebnou čarou a dopadištěm
střel



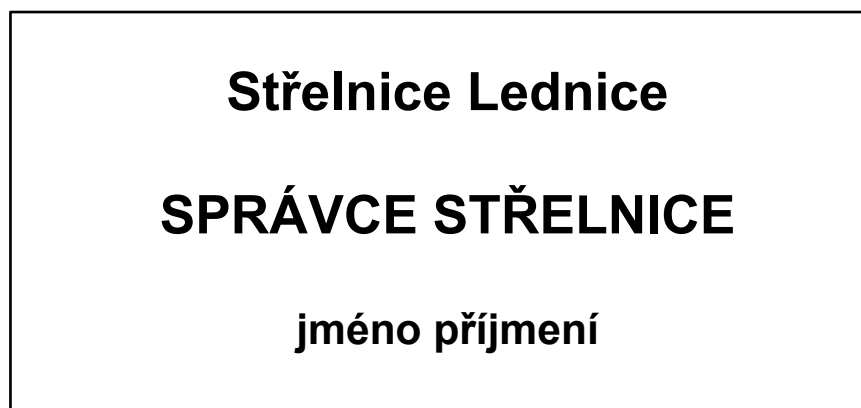
Krytá střelnice Lednice Nádražní 698 Lednice	Lubomír Janota Nádražní 698, Lednice IČ: 12317543
TECHNICKÁ DOKUMENTACE STŘELNICE	
ZÁKRES ZAŘÍZENÍ STŘELNICE, OHROŽENÉHO PROSTORU, PALEBNÝCH A TERČOVÝCH LINIÍ	

Ustanovení správců střelnice, způsob viditelného označení správce střelnice

Pro střelnici jsou ustanoveni správci střelnice:

	<i>jméno a příjmení</i>	<i>datum narození</i>
1	Bc. Radek VIKTORIN	27.03.1976
2	Lubomír JANOTA	03.03.1958
3	Ing. David JANOTA	14.04.1978
4		

Při výkonu funkce je správce střelnice viditelně označen visačkou podle následujícího vzoru zavěšenou na hrudi.



V Lednici

datum: 21.1.2026

podpis:



Vymezení zbraní a střeliva, se kterými lze na střelnici střilet

Druhy zbraní povolené ke střelbě		Připustné ráže	Maximální povolená ústřevá energie střely	Dovolené provedení střeliva
1	malorážky	do 5,6 mm (.22")	do 200 J	bezplášťová střela
2	krátké palné zbraně	do 12,7 mm (0,50")	do 2 200 J	bezplášťová střela, plášťová střela
3	dlouhé palné zbraně	do 9 mm	do 5 000 J	plášťová střela
5	brokovnice	do ráže 10	náplň max. 53 g, rychlost V2 max. 450 m/s	hromadná střela, velikost broku max. 2,5 mm
				jednotná střela
6	historické zbraně	do .50	maximální navážka černého prachu 4 g	bezplášťová střela
7	plynové zbraně	do 10,75 mm (.464)	1000 J	bezplášťová střela, plášťová střela
8	mechanické zbraně	neuvádí se	210 J	šípky, šípky